









KØREPLAN: BIB-Roadshow

Beskrivelse af projekt	<p>BIB-Roadshow skal være med til "at løfte udfordringerne med børns dalende læselyst" gennem kobling af leg, lyst og læsning for børn i indskolingens fritidstilbud. Projektets mål er at udvikle et koncept, som via involvering af de deltagende børn iscenesætter litteraturen på en appellerende måde og kan tilbydes til alle fritidsordninger i Randers Kommune.</p> <p>Projektet tager afsæt i fem fokuspunkter</p> <ol style="list-style-type: none">1. Højtlæsning og læseambassadører2. At skabe rum gennem kulisser og læsefællesskaber3. Leg og lyst4. Aktiv inddragelse5. Dynamiske bogkasser. <p>BIB-Roadshow kommer på besøg tre gange i hver fritidsordning. Her er der hver gang en højtlæsningsseance, hvor historien "Nat på biblioteket" læses højt i et læsemiljø, der er tilrettet den enkelte institution.</p> <p>Børn fra de fire fritidsordninger har selv været med til at skrive "Nat på biblioteket", og børnenes aktive medvirken er central for alle projektets handlinger.</p> <p>Højtlæsningssituationen bruges som afsæt til kreativitet, leg og børnenes videre læsning.</p>
Læsemiljøet består af: Bogormestol Bogkuffert Gulvtæpper Diverse rekvisitter: dyr, armbånd, ur med mere.	 
1. besøg Medbring: - Bogkasse med yndlingsbøger	Velkomst: Når børnene møder ind, samles de ved læsemiljøet.

<ul style="list-style-type: none"> - Bogmærker - Kort til værdilinje (Hvad synes du om at læse) - "Nat på biblioteket" - Opgavebog - Tuscher - Lånerkort med kasse 	<p>Navnerunde Fortæl hvorfor vi er der, og hvor mange gange, vi kommer på besøg. De skal læse en masse bøger, skrive dem på lånerkort. Hvad synes I om at læse? (værdilinje/papir)</p> <p><u>Højtlesning:</u> prolog og kapitel 1 i "Nat på biblioteket"</p> <p><u>Krea:</u> Lav din egen bog/farvelægge billeder</p> <p><u>Leg:</u> Vi leger bibliotek – bogstafet?</p>	 
<p>2. besøg</p> <p><u>Medbring:</u></p> <ul style="list-style-type: none"> - Bogkasse med dyrebøger - Præmier - Dyremasker - Tuscher - Ulvehaler - Rekvisitter: Dyrefigurer, armbånd, briller og kompasur 	<p>Velkomst Hvor meget har I læst? Præmier</p> <p><u>Højtlesning:</u> kapitel 2 i "Nat på biblioteket"</p> <p><u>Krea:</u> Lav dyremasker</p> <p><u>Leg:</u> Ulve-tagfat</p>	 

<p>3. besøg</p> <p><u>Medbring:</u> - Bogkasse med heltebøger</p>	<p>Velkomst Hvor meget har I læst? Præmier</p> <p><u>Højtlesning:</u> kapitel 3 i "Nat på biblioteket"</p> <p><u>Krea:</u> Lav lyssværd</p> <p><u>Leg:</u> Træning med lyssværd</p>	 
<p>Efter besøg</p>	<ul style="list-style-type: none"> - Bogkasser (turnus) - Aftale afhentning af læsemiljø - Evt. bogbus-booking 	
<p>Info om MapOp-løbet "Bogormen er løs" https://udoglaer.randers.dk/grundskole/bogormen-er-l%C3%B8s</p>		